

## 1.1 خدمة تعديل لوحة اعلانية

### 1.1.1 خدمة تعديل لوحة اعلانية للأفراد (أردني وغير أردني)

لإنشاء طلب تعديل لوحة اعلانية يتم اتباع الخطوات التالية:

1. الدخول باسم مستخدم وكلمة مرور.
2. قم باختيار قسم خدمات رخص الاعلانات من الشاشة الجانبية.
3. قم باختيار خدمة تعديل لوحة اعلانية من القائمة الجانبية.

The screenshot shows the Jordanian Government Portal interface. The top navigation bar includes the logo of the Ministry of Administration and the text 'وزارة الإدارة المحلية' and 'موقع الخدمات الإلكترونية'. The user is logged in as 'محمد مؤاد عمر مبروك' with the language set to 'English'. The main content area is divided into two sections: 'طلباتي' (My Requests) and 'الخدمات الإلكترونية' (Electronic Services). The 'الخدمات الإلكترونية' section has a dropdown menu with 'خدمات رخص الاعلانات' (Advertising License Services) selected, and a red arrow points to the 'تعديل لوحة إعلانية' (Edit Advertising Board) option. The 'طلباتي' section contains a table of requests with the following data:

رقم الطلب	البلدية	اسم الخدمة	الدور الوظيفي	حالة الطلب	خيارات إضافية
20023070010	بلدية الرمثا الجديدة	إصدار رخصة لوحة إعلانية	رئيس القسم - قسم رخص المهن	بانتظار الإجراء	ⓘ
20023070004	بلدية الرمثا الجديدة	إصدار رخصة لوحة إعلانية	رئيس القسم - قسم رخص المهن	بانتظار الإجراء	ⓘ
21023070002	بلدية الزرقاء	تعديل لوحة إعلانية	مقدم الطلب	بانتظار الدفع	ⓘ
20023070003	بلدية الرمثا الجديدة	إصدار رخصة لوحة إعلانية	مقدم الطلب	بانتظار الدفع	ⓘ

شكل 1 : خدمة تعديل لوحة إعلانية

الصورة التالية (جزئي ولا تظهر كافة المحتوى) توضح الشاشة السابقة على الجهاز المحمول:



شكل 2 : خدمة تعديل لوحة اعلانية على الجهاز المحمول

4. قم بالنقر على ايقونة "انشاء طلب" من شاشة بطاقة الخدمة.

5. قم باستعراض بيانات شاشة مقدم الطلب.

#### شاشة مقدم الطلب

تحتوي الشاشة على البيانات الشخصية لمقدم الطلب وبيانات العنوان ويجب تحديد صفة مقدم الطلب قبل المتابعة.

حسابي | الإشعارات | دليل المستخدم | English | محمد هؤاد عمر مبروك | وزارة الإدارة المحلية | موقع الخدمات الإلكترونية

بخدمتكم | الأسئلة الأكثر شيوعاً | طلباتي | الصفحة الرئيسية

### تعديل لوحة إعلانية

حالة الطلب: جديد | تاريخ الطلب: 10/07/2023

1 مقدم الطلب

### البيانات الشخصية لمقدم الطلب

اسم العائلة بالعربية	اسم الجد بالعربية	اسم الأب بالعربية	الاسم الأول بالعربية
مبروك	عمر	فؤاد	محمد
اسم العائلة بالإنجليزية	اسم الجد بالإنجليزية	اسم الأب بالإنجليزية	الاسم الأول بالإنجليزية
MABROUK	OMAR	FUAD	MOHAMMAD
تاريخ انتهاء جواز السفر	رقم جواز السفر	تاريخ الميلاد	الرقم الوطني
23/11/2024	031973ف	14/10/1993	9931051131
صفة مقدم الطلب	متلقى الخدمة	تاريخ انتهاء بطاقة الأحوال	اسم الأم
		13/01/2028	سمر

### العنوان

الشارع	الحي	المدينة	المحافظة
الشارع	الدرار	أرد	أرد
تعدّل بياناتي	الرمز البريدي	صندوق البريد	الهاتف الأرضي
	88	666	062589638
		البريد الإلكتروني	الهاتف الطوي
		alia.naser2@gmail.com	00962796768342

التالي | إتمام

تابعونا على | رصاك همتنا | جميع الحقوق محفوظة لوزارة الإدارة المحلية © 2023

شكل 3 : مقدم الطلب (خدمة تعديل رخصة لوحة إعلانية)

الصورة التالية (جزئي ولا تظهر كافة المحتوى) توضح الشاشة السابقة على الجهاز المحمول:

20

وزارة الإدارة المحلية  
موقع الخدمات الإلكترونية

البنك العربي الاسلامي الدولي

ملقي دليل المستخدم

تعديل لوحة إعلانية

بيانات أساسية +

1 من 2

مقدم الطلب  
التالي: بيانات الطلب

بيانات المنشأة والمفوض

اسم المنشأة  
البنك العربي الاسلامي الدولي

الرقم الوطني للمنشأة  
200024148

جهة التسجيل  
دائرة مراقبة الشركات

صفة المفوض  
مفوض قانوني

جنسية المفوض  
رضاك يهنتنا

6. قم باختيار صفة مقدم الطلب من القائمة المنسدلة (متلقي خدمة/مفوض/وكيل).

ملاحظة: <sup>i</sup> قم بالرجوع الى [بيانات مقدم الطلب](#) لمعرفة تفاصيل اختيار مقدم الطلب.

7. قم بالنقر على ايقونة "التالي" للانتقال الى شاشة بيانات الطلب.

وزارة الإدارة المحلية  
موقع الخدمات الإلكترونية

حسابي | الإشعارات | دليل المستخدم | English | محمد هؤاد عمر مبروك | بخدماتكم

المفحة الرئيسية | طلباتي | الأسئلة الأكثر شوعاً | بخدماتكم

### تعديل لوحة إعلانية

حالة الطلب: جديد

تاريخ الطلب: 10/07/2023

الرمز المميز لرحلته الإعلان الساتمه \*

### بيانات متلقي الخدمة

صفة متلقي الخدمة \*

- اختر -

### بيانات مساحة وموقع اللوحة

اللوحة الإعلانية تقع ضمن حدود عقار

- اختر -

طول اللوحة بالمتر \*

عرض اللوحة بالمتر \*

### بيانات الموقع

إدخال معلومات الموقع باستخدام \*

- اختر -

### المرفقات

معاومة ! يمكنك إرفاق وثائق مساعدة هنا

+ إضافة وثيقة

أنتهد بأن جميع البيانات الموضحة أعلاه صحيحة وإذا ثبت خلاف ذلك فالتبديلة لها الحق في اتخاذ ما تراه مناسباً \*

إرسال الطلب < | إنهاء | > السابق

رعاك إهمقنا

شكل 4 : بيانات الطلب (خدمة تعديل رخصة لوحة إعلانية/افراد)

الصورة التالية (جزئي ولا تظهر كافة المحتوى) توضح الشاشة السابقة على الجهاز المحمول:

شكل 5 : بيانات الطلب (خدمة تعديل رخصة لوحة إعلانية/افراد) – الجهاز المحمول

8. قم بإدخال الرقم المميز لرخصة الإعلان السابقة.

ملاحظة: يتم استرجاع بيانات الرخصة من قواعد البيانات.

9. قم بالتعديل المطلوب على الرخصة.

ملاحظة:

- يمكن التعديل على البيانات التالية (طول اللوحة، عرض اللوحة، مدة اللوحة، نوع اللوحة).
  - يتم احتساب الرسوم عند التعديل على بيانات اللوحة.
10. قم بتحميل المرفقات المطلوبة عن طريق الضغط على ايقونة "إضافة وثيقة".
11. قم بالنقر على صندوق اختيار "أتعهد..."
12. قم بالضغط على ايقونة "ارسال"، لإرسال الطلب الى الوزارة.

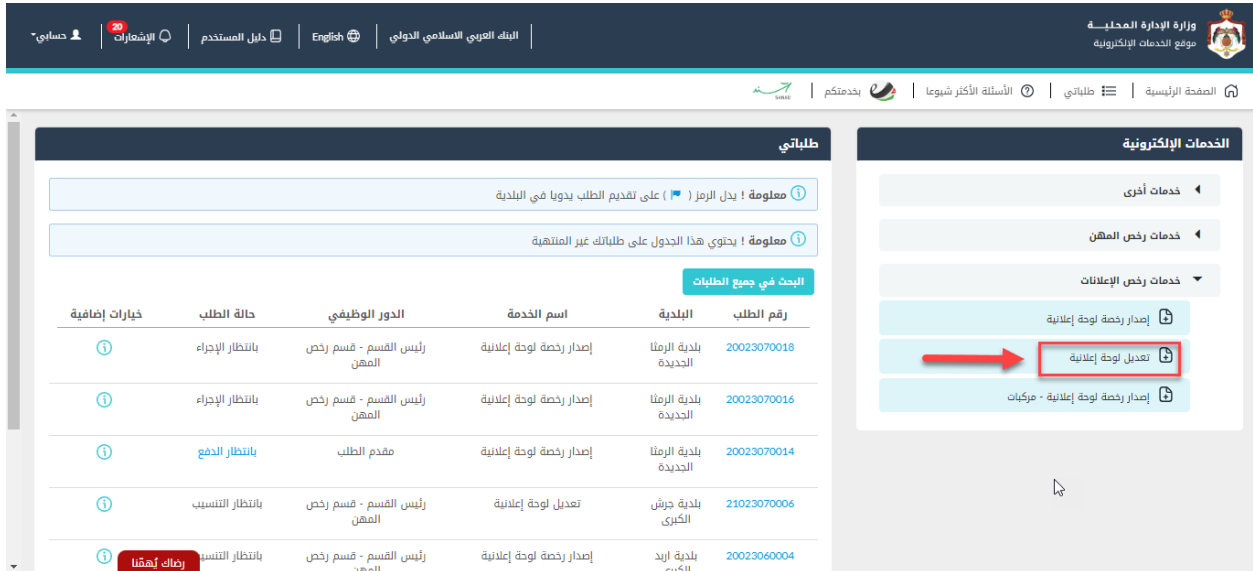
ملاحظة: 






- ستظهر رسالة تقديم الطلب بنجاح، قم بالنقر على "موافق" للانتقال الى الشاشة الرئيسية.
- يتم متابعة الطلب من قبل متلقي الخدمة عن طريق الاشعارات التي ستصله حسب حالة الطلب ومن شاشة "طلباتي"، ويتم اتخاذ الإجراءات على الطلب طبقا [لحالات الطلب](#).

## 1.1.2 خدمة تعديل لوحة اعلانية (منشآت)

لإنشاء طلب تعديل لوحة اعلانية يتم اتباع الخطوات التالية:

1. الدخول باسم مستخدم وكلمة مرور.
2. قم باختيار قسم خدمات رخص الاعلانات من الشاشة الجانبية.
3. قم باختيار خدمة تعديل لوحة اعلانية من القائمة الجانبية.



رقم الطلب	البلدية	اسم الخدمة	الدور الوظيفي	حالة الطلب	خيارات إضافية
20023070018	بلدية الرمنا الجديدة	إصدار رخصة لوحة اعلانية	رئيس القسم - قسم رخص المهن	بانتظار الإجراء	
20023070016	بلدية الرمنا الجديدة	إصدار رخصة لوحة اعلانية	رئيس القسم - قسم رخص المهن	بانتظار الإجراء	
20023070014	بلدية الرمنا الجديدة	إصدار رخصة لوحة اعلانية	مقدم الطلب	بانتظار الدفع	
21023070006	بلدية جرش الكبرى	تعديل لوحة اعلانية	رئيس القسم - قسم رخص المهن	بانتظار التنسيب	
20023060004	بلدية اربد الكسار	إصدار رخصة لوحة اعلانية	رئيس القسم - قسم رخص المهن	بانتظار التنسيب	 <a href="#">رصاك يُهمنا</a>

شكل 6 : خدمة تعديل لوحة اعلانية

الصورة التالية (جزئي ولا تظهر كافة المحتوى) توضح الشاشة السابقة على الجهاز المحمول:



شكل 7 : خدمة تعديل لوحة اعلانية على الجهاز المحمول

4. قم بالنقر على ايقونة "انشاء طلب" من شاشة [بطاقة الخدمة](#).

5. قم باستعراض بيانات [شاشة مقدم الطلب](#).

#### شاشة مقدم الطلب

تحتوي الشاشة على البيانات الشخصية لمقدم الطلب وبيانات العنوان ويجب تحديد صفة مقدم الطلب قبل المتابعة.



وزارة الإدارة المحلية  
موقع الخدمات الإلكترونية

حسابي | الإشعارات | دليل المستخدم | English | البنك العربي الإسلامي الدولي

الصفحة الرئيسية | طلباتي | الأسئلة الأكثر شيوعاً | بخدماتكم | UMO

### تعديل لوحة إعلانية

حالة الطلب: جديد  
تاريخ الطلب: 10/07/2023

1 مقدم الطلب

2 بيانات الطلب

### بيانات المنشأة والمفوض

اسم المنشأة	البنك العربي الإسلامي الدولي	الرقم الوطني للمنشأة	200024148	جهة التسجيل	دائرة مراقبة الشركات
صفة المفوض	مفوض قانوني	جنسية المفوض	أردني	الرقم الوطني للمفوض	9861037588
اسم المفوض	مراد حسين ارشيد الزواهره	الهاتف الخلي للمفوض	0022222222222	البريد الإلكتروني للمفوض	Murad@gmail.com

### العنوان

المحافظة	البحر	الحي	المحيص	الشارع	Street
الهاتف الأرضي		الرمز البريدي		تعديل بياناتي	
الهاتف الخلي	00962786864434	البريد الإلكتروني	alia_nsr@yahoo.com		

إلغاء

التالي

جميع الحقوق محفوظة لوزارة الإدارة المحلية © 2023

تأقوننا على | رصاك إهقنا | UMO

شكل 8 : مقدم الطلب (خدمة تعديل رخصة لوحة إعلانية)

الصورة التالية (جزئي ولا تظهر كافة المحتوى) توضح الشاشة السابقة على الجهاز المحمول:

20

وزارة الإدارة المحلية  
موقع الخدمات الإلكترونية

البنك العربي الاسلامي الدولي

ملفي دليل المستخدم

تعديل لوحة إعلانية

بيانات أساسية +

1 من 2

مقدم الطلب  
التالي: بيانات الطلب

بيانات المنشأة والمفوض

اسم المنشأة  
البنك العربي الاسلامي الدولي

الرقم الوطني للمنشأة  
200024148

جهة التسجيل  
دائرة مراقبة الشركات

صفة المفوض  
مفوض قانوني

رضاك إهتنا جنسية المفوض

شكل 9 : مقدم الطلب (خدمة تعديل رخصة لوحة إعلانية) – الجهاز المحمول

6. قم باختيار صفة مقدم الطلب من القائمة المنسدلة (متلقي خدمة/مفوض/وكيل).

ملاحظة: قم بالرجوع الى [بيانات مقدم الطلب](#) لمعرفة تفاصيل اختيار مقدم الطلب.

7. قم بالنقر على ايقونة "التالي" للانتقال الى شاشة بيانات الطلب.

حسابي | الإشعارات | دليل المستخدم | English | البنك العربي الإسلامي الدولي
وزارة الإدارة المحلية  
موقع الخدمات الإلكترونية

الصفحة الرئيسية | طبائري | الأسئلة الأكثر شيوعاً | بخدماتكم

### تعديل لوحة إعلانية

حالة الطلب

حدد

تاريخ الطلب

10/07/2023

البلدية

بلدية جرش الكبرى

المنطقة

بلدية جرش الكبرى

1

مقدم الطلب

2

بيانات الطلب

#### البيانات الأساسية

الرقم المميز لرخصة الإعلان السابقة \*

20023040002

الرقم المميز لرخصة المهن \*

6868

#### بيانات متلقي الخدمة

مصفه متلقي الخدمة \*

مستأجر

الرقم المميز لعقد الإيجار \*

54645

مبلغ الإيجار الشهري بالدينار \*

100.00

#### بيانات مساحة وموقع اللوحة

اللوحه الإعلانية تقع ضمن حدود عشار

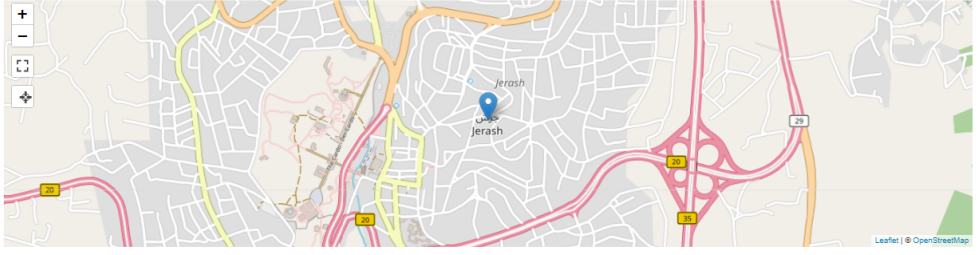
نعم

طول اللوحه بالمتر \*

2.00

عرض اللوحه بالمتر \*

3.00



#### معلومات اللوحه

نوع هذه اللوحه \*

سبويه

نوع اللوحه \*

لائحة موقع بناء والمعلومات الإنشائية المرتبطة به

الرسوم بالدينار

300.00

مواصفات اللوحه

لائحة موقع بناء والمعلومات الإنشائية المرتبطة به

شروط اللوحه

⚠️ إنتبه! يرجى العلم بضرورة إحضار النسخة الأصلية من كتاب الإعفاء الصادر من رئاسة الوزراء للتدقيقه من قبل مسؤول الكشف في حال إتمامه

① معلومة! يرجى إرفاق الوثائق الإختيارية التالية: **رخصة المهن**

⏪ 0 إلى 0 من 0 ⏩

+ إضافة وثيقة

① معلومة! يمكنك إرفاق وثائق تساعدنا هنا

⏪ 0 إلى 0 من 0 ⏩

+ إضافة وثيقة

Ⓜ️ أؤكد بأن جميع البيانات الموضحة أعلاه صحيحة وإذا لبت خلف ذلك فإبلاغها لها التي في اتخاذ ما تراه مناسباً \*

إرسال الطلب
إلغاء
الم سابق

تليفونا عاين
صحة الحقوق محفوظة لوزارة الإدارة المحلية © 2023
شعار

شكل 10 : بيانات الطلب (خدمة تعديل رخصة لوحة إعلانية)

الصورة التالية (جزئي ولا تظهر كافة المحتوى) توضح الشاشة السابقة على الجهاز المحمول:

20

وزارة الإدارة المحلية  
موقع الخدمات الإلكترونية

البنك العربي الاسلامي الدولي

ملفي | دليل المستخدم

تعديل لوحة إعلانية

+ بيانات أساسية

بيانات الطلب

البيانات الأساسية

الرقم المميز لرخصة الإعلان السابقة \*

20023060002

الرقم المميز لرخصة المهن \*

6868

بيانات متلقي الخدمة

صفة متلقي الخدمة \*

مستأجر

رضاك إهتنا

الرقم المميز لعقد

شكل 11 : بيانات الطلب (خدمة تعديل رخصة لوحة إعلانية) – الجهاز المحمول

8. قم بإدخال الرقم المميز لرخصة الإعلان السابقة.

ملاحظة: <sup>i</sup> يتم استرجاع بيانات الرخصة من قواعد البيانات.

9. قم بالتعديل المطلوب على الرخصة.


ملاحظة: <sup>i</sup>

- يمكن التعديل على البيانات التالية (طول اللوحة، عرض اللوحة، مدة اللوحة، نوع اللوحة).
- يتم احتساب الرسوم عند التعديل على اللوحة.

10. قم بتحميل المرفقات المطلوبة عن طريق الضغط على ايقونة "إضافة وثيقة".

11. قم بالنقر على صندوق اختيار "أتعهد..."

12. قم بالضغط على ايقونة "ارسال"، لإرسال الطلب الى الوزارة.

ملاحظة: 

- ستظهر رسالة تقديم الطلب بنجاح، قم بالنقر على "موافق" للانتقال الى الشاشة الرئيسية.
- يتم متابعة الطلب من قبل متلقي الخدمة عن طريق الاشعارات التي ستصله حسب حالة الطلب ومن شاشة "طلباتي"، ويتم اتخاذ الإجراءات على الطلب طبقا [لحالات الطلب](#).